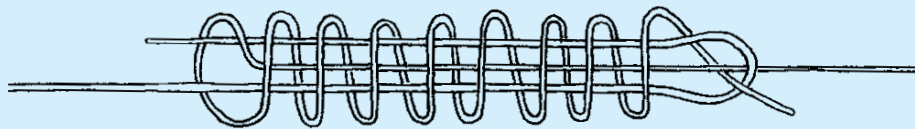


Verbindungsknoten II




Einsatz:


Auch: Allbright-Knoten. Verbindet schwere Salzwasserschnüre beim Meeresfischen: Stahlvorfächer oder geflochtene Schnüre – z.B. Schlagschnur an die monofile Hauptschnur binden.

Vorteil:


Fast überganglose Verbindung, die problemlos beim Werfen von der Rolle und durch die Ringe gleitet, ohne sich zu verhaken!



Bd 1: In die linke Schnur eine Schlaufe legen. Rechte Schnur unter die Schlaufe legen.




Bd 2: Das Ende der rechten Schnur über die Schlaufe und die rechte Schnur legen.




Bd 3: Rechte Schnur um die Schlaufe und ihr eigenes langes Ende wickeln. Die Linke fixiert die Schlaufe der linken Schnur. Langes Ende der rechten Schnur unter der Schlaufe!

Zwei Schnüre verbinden




Bd 4, links: Rechte Schnur 8 x um Schlaufe und langes Ende der rechten Schnur wickeln.

Bd 5, oben: Kurzes Ende der rechten Schnur durch Schlaufe der linken Schnur führen.



Bd 6, oben: Knoten befeuchten, festziehen und die überstehenden Enden sehr kurz abschneiden, damit sie sich nicht verfangen können.



Bd 7, links: Das Ergebnis, gebunden mit monofiler Salzwasserschnur und geflochtener Schlagschnur.