



Schlaufenknoten I



Einsatz:

Schleife in ein monofiles oder ein geflochtenes Schnurende binden, um dann ein Vorfach oder einen Wirbel einzuschlaufen.



Bd 1: Einige Zentimeter der Schnur doppelt legen – Länge je nach Größe und Aufgabe der Schleife.

Soll ein Wirbel an der Schleife eingesetzt werden, können wir ihn bereits jetzt in den Schnurbogen hängen, der beim Zurücklegen entsteht! Dann allerdings wie in Bd 4 die Schleife 4 x durchstecken.

Bd 2: Mit der Rechten halten wir die doppelte Schnur. Mit der Linken legen wir eine Schleife in die doppelt gelegte Schnur und fixieren sie mit dem rechten Daumen.




Schleife an Schnurende



Bd 3: Mit der Linken das Schlaufenende durch die fixierte Schleife führen, dann ein zweites Mal durchstecken.



Bd 4: Mit eingehängtem Wirbel, bei stärkeren Schnüren oder mit geflochtener Schnur 4 Wicklungen durchstecken.



Bd 5 u. 6: Mit beiden Händen den Knoten zusammenziehen, anfeuchten und festziehen. Jetzt kann ein Vorfach, ein Seitenblei oder anderes Zubehör eingeschlaufen werden.

