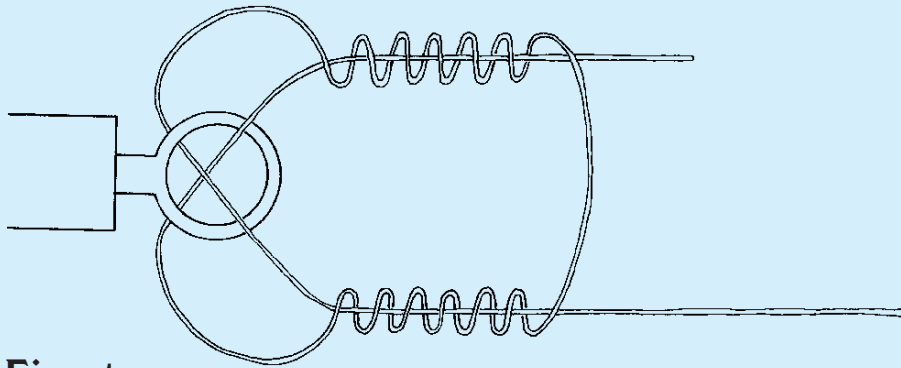


# Offshore-Knoten



## Einsatz:

Für schwerstes Meerestischen wie Big Game und Kutterangeln auf Eishai usw.: stärkste Schnüre an große Salzwasserwirbel.

## Vorteil:

Absolut rutschfest und doppelte Sicherheitsaufhängung!

## Hinweis:

Aufwendig zu binden, aber unverzichtbar – also zu Hause üben!




Bd 1: Etwa 20 cm der Hauptschnur doppelt nehmen und die Schlaufe durch das Ohr des Wirbels führen. Je länger die Schlaufe, desto bequemer ist das Eindrehen des Knotens!




Bd 2: Mit der Rechten die beiden Schnurenden fassen, mit der Linken in die Schlaufe greifen und sie dabei öffnen. Der Wirbel hängt auf halbem Weg zwischen den Händen.

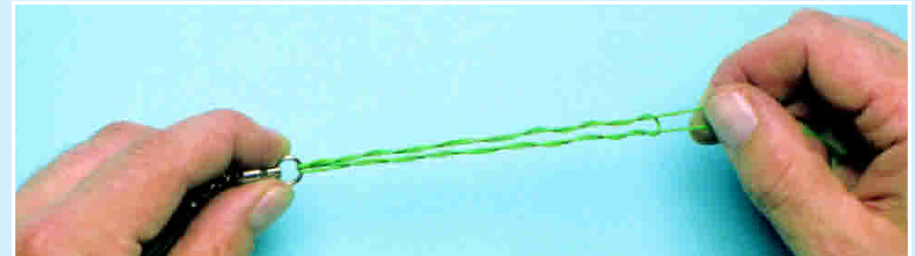
# Geflochtene an Wirbel



Bd 3: Die Schlaufe nach rechts legen, halten und Bd 4: mit der Linken den Wirbel 6 bis 8 x durch die Schlaufe drehen.



Bd 5: Schlaufe links u. rechts des Wirbels ist nun eingedreht.



Bd 6: Mit der Rechten die beiden freien Schnurenden ziehen und die Schlaufe dadurch schließen. Kurzes Schnurende abschneiden.

Bd 7: Der gebundene Knoten.

